

「卒業生アンケート」集計結果

| | |
|----------|----------------|
| 送付数 | 188 (171+秋卒17) |
| アンケート発送数 | 188 |
| アンケート回収数 | 20 |
| 宛先不明 | |

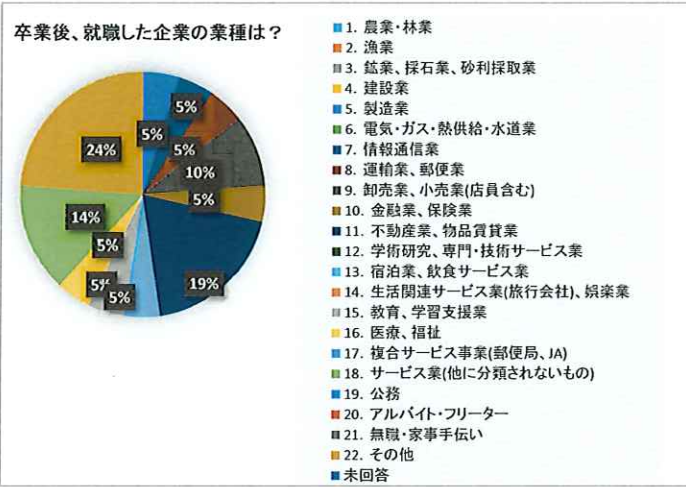
※海外には発送しない

I. 職業について

1) 卒業後、就職した企業の業種は？

| | |
|-------------------------|----|
| 1. 農業・林業 | |
| 2. 漁業 | |
| 3. 鉱業、採石業、砂利採取業 | |
| 4. 建設業 | |
| 5. 製造業 | 1 |
| 6. 電気・ガス・熱供給・水道業 | |
| 7. 情報通信業 | 1 |
| 8. 運輸業、郵便業 | 1 |
| 9. 卸売業、小売業(店員含む) | 2 |
| 10. 金融業、保険業 | 1 |
| 11. 不動産業、物品賃貸業 | 4 |
| 12. 学術研究、専門・技術サービス業 | |
| 13. 宿泊業、飲食サービス業 | 1 |
| 14. 生活関連サービス業(旅行会社)、娯楽業 | |
| 15. 教育、学習支援業 | 1 |
| 16. 医療、福祉 | 1 |
| 17. 複合サービス事業(郵便局、JA) | |
| 18. サービス業(他に分類されないもの) | 3 |
| 19. 公務 | |
| 20. アルバイト・フリーター | |
| 21. 無職・家事手伝い | |
| 22. その他 | 5 |
| 未回答 | |
| 合計 | 21 |

その他:
大学院へ進学
就活継続中
貿易
帰国




2)-1 卒業後就職した会社を既に離職している

| | |
|-------|---|
| はい | 3 |
| 考えている | |

2)-2 卒業後就職した企業を離職、転職した方の理由は？(複数回答可)

| | |
|--------------------|---|
| 1. 仕事合わない | 1 |
| 2. 収入面で不満 | 1 |
| 3. 職場の人間関係 | 1 |
| 4. 労働時間が長い | |
| 5. 将来性がない | 1 |
| 6. 入社前の説明と違った | 1 |
| 7. 会社都合(倒産・人員整理等) | |
| 8. 健康・家庭事情など個人的な理由 | |
| 9. その他 | |
| 10. 新型コロナウイルスの影響 | |
| 合計 | 5 |

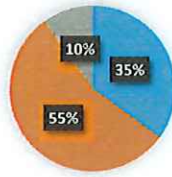


II. 在学中の大学の教育や学生支援について

1)教育内容は？

| | |
|-------------------|----|
| 1. 満足だった | 7 |
| 2. どちらかといえば満足だった | 11 |
| 3. 一概に言えない | 2 |
| 4. どちらかといえば不満足だった | |
| 5. 不満足だった | |
| 未回答 | |
| 合計 | 20 |

■教育内容は？

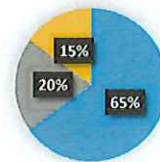


- 1. 満足だった
- 2. どちらかといえば満足だった
- 3. 一概に言えない
- 4. どちらかといえば不満足だった
- 5. 不満足だった
- 未回答

2)就職活動への支援は？

| | |
|------------------------|----|
| 1. 満足だった | 13 |
| 2. 不足していたが就職活動に問題はなかった | |
| 3. 一概に言えない | 4 |
| 4. 不十分で就職活動に苦労した | 3 |
| 5. 不十分で就職活動ができなかった | |
| 未回答 | |
| 合計 | 20 |

■就職活動への支援は？



- 1. 満足だった
- 2. 不足していたが就職活動に問題はなかった
- 3. 一概に言えない
- 4. 不十分で就職活動に苦労した
- 5. 不十分で就職活動ができなかった
- 未回答

3)在学中の学びと経験を通してどの程度成長したか？

| | |
|----------------|----|
| 1. とても成長した | 6 |
| 2. 少し成長した | 12 |
| 3. あまり成長しなかった | 1 |
| 4. まったく成長しなかった | |
| 5. わからない | 1 |
| 未回答 | |
| 合計 | 20 |

■在学中の学びと経験を通してどの程度成長したか？



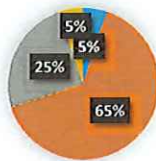
- 1. とても成長した
- 2. 少し成長した
- 3. あまり成長しなかった
- 4. まったく成長しなかった
- 5. わからない
- 未回答

III. 学生生活で身についたことについて

1)仕事に関わることで、大学で学んだことや、大学での経験が役に立っていると感じるか？

| | |
|----------------|----|
| 1. 非常に役に立っている | 1 |
| 2. 役に立っている | 13 |
| 3. 一概に言えない | 5 |
| 4. あまり役に立っていない | 1 |
| 5. 役に立っていない | |
| 未回答 | |
| 合計 | 20 |

仕事に関わることで、大学で学んだことや経験が役に立ったか？

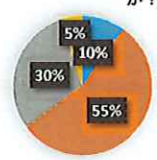


- 1. 非常に役に立っている
- 2. 役に立っている
- 3. 一概に言えない
- 4. あまり役に立っていない
- 5. 役に立っていない
- 未回答

2)仕事以外の日常生活の中で、大学で学んだことや、経験が役に立っていると感じるか？

| | |
|----------------|----|
| 1. 非常に役に立っている | 2 |
| 2. 役に立っている | 11 |
| 3. 一概に言えない | 6 |
| 4. あまり役に立っていない | 1 |
| 5. 役に立っていない | |
| 未回答 | |
| 合計 | 20 |

日常生活で、大学で学んだことや経験が役に立ったか？



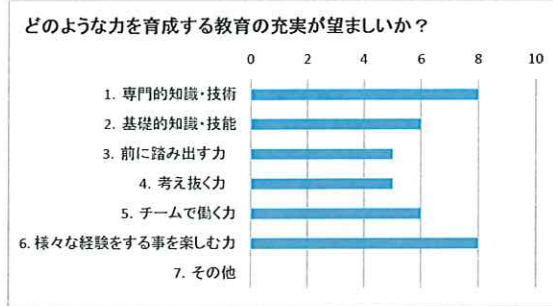
- 1. 非常に役に立っている
- 2. 役に立っている
- 3. 一概に言えない
- 4. あまり役に立っていない
- 5. 役に立っていない
- 未回答

IV. 今後の大阪観光大学の教育や学生支援について、要望することは？

1) 今後どのような力を育成する教育の充実が望ましいか？(複数回答可)

| | |
|-------------------|---|
| 1. 専門的知識・技術 | 8 |
| 2. 基礎的知識・技能 | 6 |
| 3. 前に踏み出す力 | 5 |
| 4. 考え抜く力 | 5 |
| 5. チームで働く力 | 6 |
| 6. 様々な経験をする事を楽しむ力 | 8 |
| 7. その他 | |
| 未回答 | |

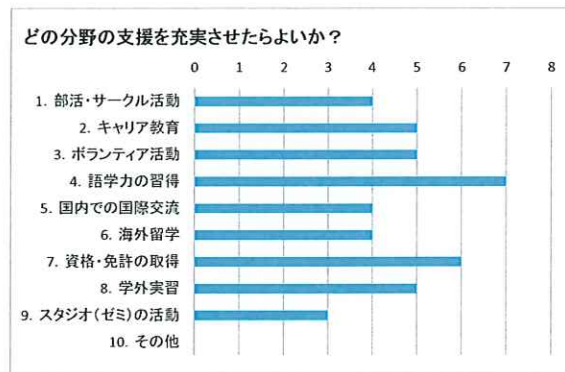
※ 3-4-5が昨年より大きく減った。
一方6の選択数は変わらず、
専門的知識と並んで楽しむ力の
教育へのデマンドがあるように見える。



2) どの分野の支援を充実させたいか？(複数回答可)

| | |
|----------------|---|
| 1. 部活・サークル活動 | 4 |
| 2. キャリア教育 | 5 |
| 3. ボランティア活動 | 5 |
| 4. 語学力の習得 | 7 |
| 5. 国内での国際交流 | 4 |
| 6. 海外留学 | 4 |
| 7. 資格・免許の取得 | 6 |
| 8. 学外実習 | 5 |
| 9. スタジオ(ゼミ)の活動 | 3 |
| 10. その他 | 0 |
| 未回答 | 0 |

※ 昨年は資格、語学、部活が
TOP3 だったが、部活が大きく
数字を落として、変わって
学外実習の数字が伸びた



V. 新型コロナ禍による影響はありますか。ある場合はどのような影響があるか、お聞かせください。

母国との移動が再開したものの、航空券代が高くて困っている。
実際に罹患して大変だった。
辞職後の再就職の就職活動が難しい。

VI. 今後、大阪観光大学における教育や、学生支援サービスをより良いものにしていくためにご意見がありましたらお聞かせください。
(どんなキャリアセンターなら利用したいですか？など)自由に記入して下さい。